

# GWALIOR GLORY HIGH SCHOOL

NEEMCHANDOHA SHIVPURI LINK ROAD, GWALIOR


## Extended Learning Activity - (2018-19)

SUBJECT : HINDI

CLASS- I

NAME: - \_\_\_\_\_ ROLL NO. : \_\_\_\_\_ SEC : \_\_\_\_\_ DATE : \_\_\_\_\_

प्र.1 टोकरी में से शब्द लेकर वाक्य बनाओ-



मोर रही रहा लगा बंदर रीता उड़  
है नाचने है तितली पेड़ पर  
लटक नाचती है


(क) \_\_\_\_\_ |

(ख) \_\_\_\_\_ |

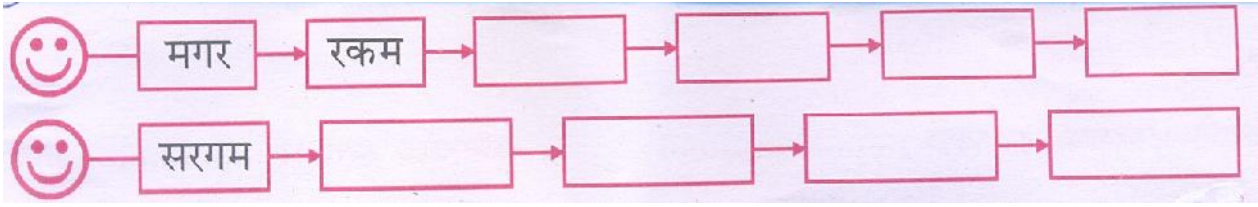
(ग) \_\_\_\_\_ |

(घ) \_\_\_\_\_ |

प्र.2 इन चित्रों में से बताओ कौन-सी सब्जी जमीन के नीचे उगती हैं और कौन-सी जमीन के ऊपर। नीचे के लिए (↓) का चिन्ह लगाओ और ऊपर के लिए (↑) का चिन्ह लगाओ।



प्र.3 शब्दों की अंत्याक्षरी खेलते हुए इसे आगे बढ़ाइए ।



प्र.4 वर्णों को मिलाकर शब्द बनाओ और शब्दों को उनके चित्र से मिलाओ—

घ+र = .....

न+ल = .....



फ+ल = .....

ब+त+ख = .....

म+ग+र = .....

न+ह+र = .....

अ+द+र+क = .....



प्र.5 दिए गए शब्दों के विलोम शब्द वर्ग-पहेली में से ढूँढ़कर लिखिए—

गीला — .....

हाँसना — .....

पास — .....

मी	रो	ना	पि
ठा	दू	र	छ
सू	खा		ला
	ब	द	बू

खुशबू — .....

अगला — .....

खट्टा — .....